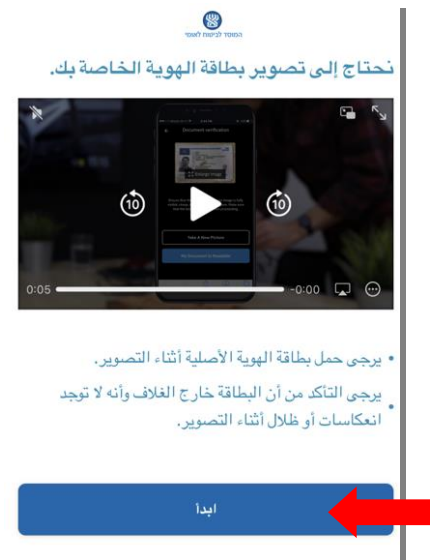




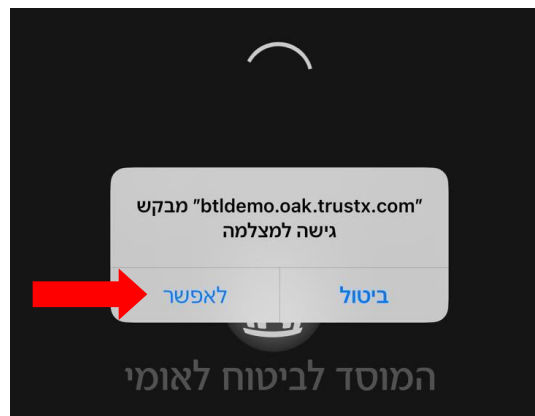
הביטוח הלאומי

שלום רב,
לאחרונה קיבלת מהביטוח הלאומי בקשה למלא טופס של אימות פרטים כדי לוודא שהקצבה מועברת אל "נכה עבודה" או אל בני משפחתו של מי שנהרג כתוצאה מפגיעה בעבודה.
הטופס התקבל, והביטוח הלאומי מבקש לעדכן אותך כי פרטיך הראשוניים נקלטו, ולצורך השלמת התהליך עליך ללחוץ על הקישור שקיבלת במישרון

1. לאחר הכניסה לקישור, עליך ללחוץ על "התחל"




2. עליך לאפשר גישה למצלמה ע"י לחיצה על המילה "לאפשר"







הביטוח הלאומי

3. עליך למקם את תעודת הזהות בתוך המסגרת האדומה עד שהצבע שלה יהפוך לירוק. **שים לב**, לא ניתן לצרף תמונה של תעודת הזהות, עליך לצלם את תעודת הזהות המקורית שלך!



4. עליך ללחוץ על: "open camera" ולמקם את הפנים שלך בעיגול האדום עד שיהפוך לירוק. (עליך לצלם את הפנים)





הביטוח הלאומי

5. בשלב זה, תקבל הודעה על סיום התהליך



6. **חשוב מאוד!** אם לא הגעת לשלב זה – התהליך לא הסתיים ולא נוכל להמשיך לשלם לך קצבה.